


Skiftselv.viborgskoler.dk

Selvbetjeningsportal for skole/dagtilbud login



Version 14.02.2020

Viborg Kommune, Børn & Unge 2020



Indhold

Nyt UNI-login	3
Baggrund	3
Hvilken betydning får det?	3
Selvbetjeningsportal for skole/dagtilbud login	3
Skift password (medarbejder)	4
Nyt password elever	5
Elever med NemID.....	5
Skift password for dine elever	5



Nyt UNI-login

Baggrund

På skoleområdet har vi de sidste mange år været vandt til, at kunne benytte UNI-login til alle online digitale ressourcer som vi ønsker at tilgå.

Den 18. februar 2020 introducerer Styrelsen for It og Læring (STIL) nyt UNI-login. Det betyder, at vi er nødt til at ændre på vores tekniske setup, da vi fortsat ønsker ét login til alle digitale ressourcer.

Hvilken betydning får det?

Vi håber at det, for den enkelte bruger, ikke betyder den store forskel. Det betyder dog, at vi fremadrettet ikke skal benytte UNI-login men det vi vil kalde for **skole/dagtilbud Login**.

Så efter den 18. februar vil I skulle benytte **skole/dagtilbud login** til de digitale ressourcer, som I tilgår i det daglige (Aula, Gyldendal, Skoletube, Meebook m.m.). Brugernavn og adgangskode til jeres skole/dagtilbud login vil i første omgang være identiske med jeres UNI-login.

Selvbetjeningsportal for skole/dagtilbud login

Da vi fremadrettet ikke skal benytte UNI-login, så kan vi heller ikke længere benytte STIL's services til f.eks. at skifte password.

Derfor er der oprettet en selvbetjeningsportal knyttet til jeres skole/dagtilbuds login.

I tilgår portalen på: <https://skiftselv.viborgskoler.dk/>

Herunder finder du vejledninger I brug af portalen.


Skift password (medarbejder)

Gå på <https://skiftselv.viborgskoler.dk/>

Hvis du har glemt dit password til dit skole/dagtilbud login kan du skifte det her.

Vælg [Nulstil din adgangskode \(med SoloID/NemID\)](#)

For ansatte



- Nulstil din adgangskode (med SoloID/NemID)
- Nulstil adgangskode for dine elever (med SoloID/NemID)

Nu vælger du, om du vil benytte **SoloID** eller **NemID**.

SoloID NemID

Skriv brugernavn

Send SoloID anmodning

Vælg nu en ny adgangskode til dit skole/dagtilbud login. Den nye kode skal skrives to gange.

Vælg ny adgangskode til bria1010

Ny adgangskode

 ?

Gentag adgangskode

Vælg ny adgangskode

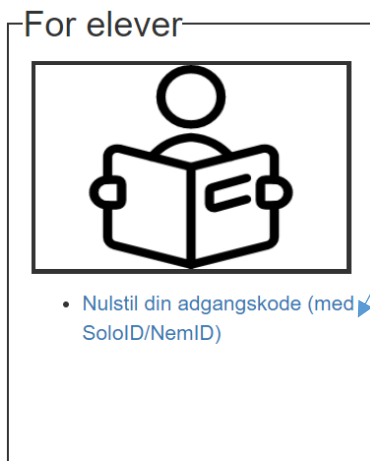
Afslut ved at trykke på **Vælg ny adgangskode**.

Nyt password elever

Hvis en elev har NemID, kan eleven selv skifte sit password på <https://skiftselv.viborgskoler.dk/>.

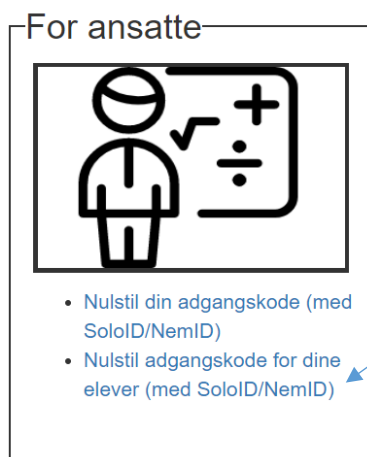
Elever med NemID

Eleven vælger **Nulstil din adgangskode (med SoloID/NemID)**



Skift password for dine elever

Du kan som underviser skifte kode for eleverne ved at vælge **Nulstil adgangskode for dine elever**



Vælg nu hvordan du vil logge på. Du kan bruge dit **skole/dagtilbuds login**.

Log ind med privat NemID

NEM ID ? | X

Viborg Kommune

Bruger-id Husk mig

Adgangskode [Glem kode?](#)

Du kan nu finde eleven/eleverne ved at vælge din **konto**. Kender du elevens **UNI-login** kan du også benytte det til at finde eleven.

Vælg konto

▼

-- Eller --

Unilogin

←